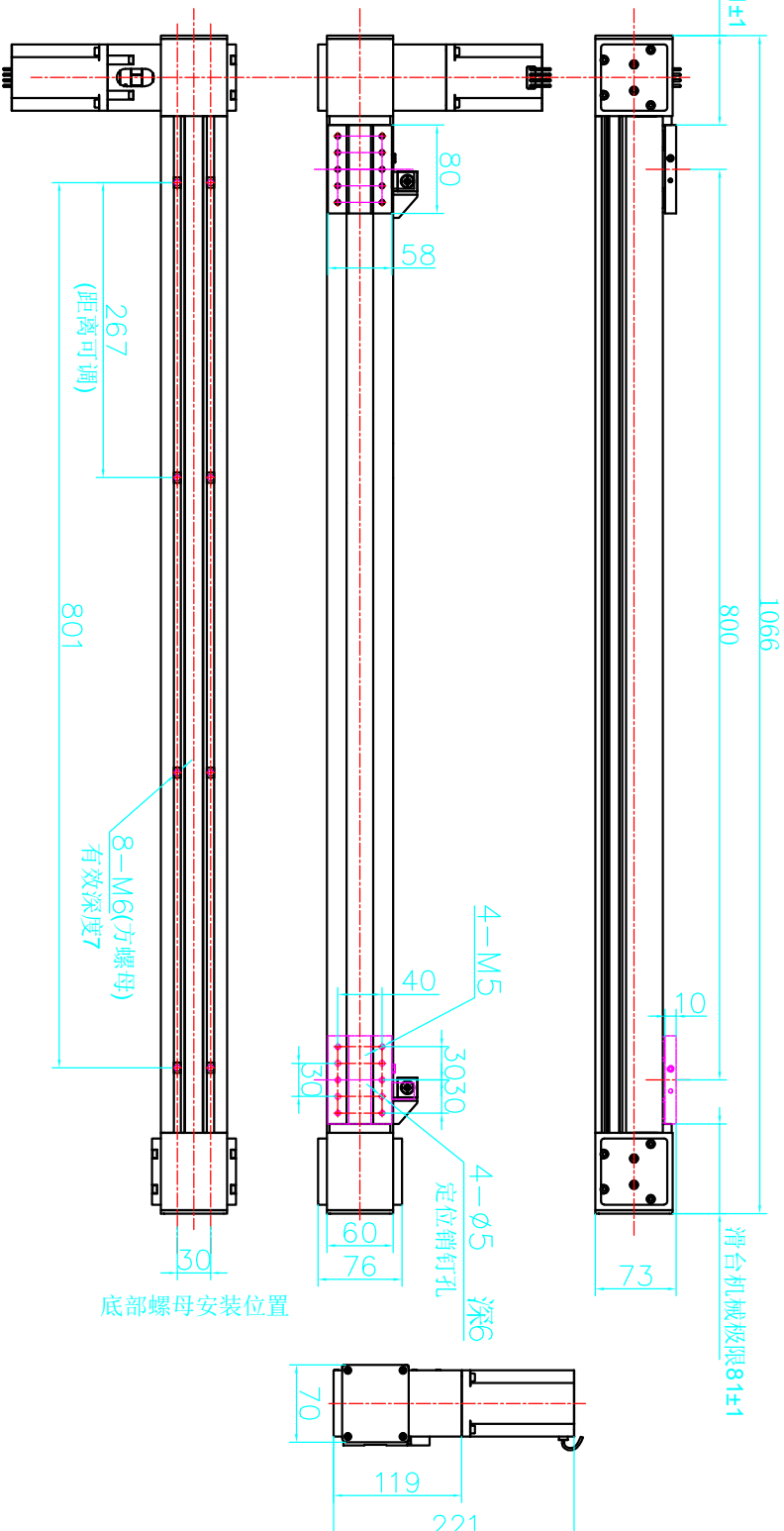
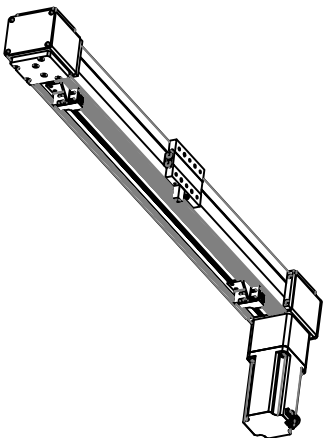
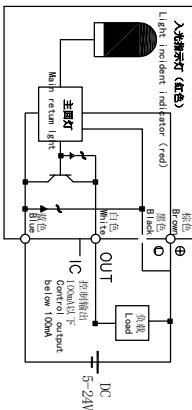


感应器接线图  
Sensor wiring diagram



特性 character 规格 specifications

1. 皮带轮周长  
Pulley circumference

2. 步距角  
Step angle

3. 保持转矩  
Holding Torque

4. 搭配马达  
Pair with a motor

5. 加速度  
acceleration

6. 重复定位精度  
positioning accuracy

8. 额定电流  
Rated current

9. 传感器 (选配)  
sensor

11. 绝缘等级  
Insulation class

注: 图中参考电机为步进电机 60 87 系列, 仅供参考, 按实际尺寸为准

性能		行架 (s)		mm		视图		比例		1:1	
重复定位精度		±0.05		mm		view		inverse proportion		1:1	
周长		139.9		mm							
水平		25kg		mm							
垂直											
最高转速		1000mm/s									

UMot

重庆优摩特科技有限公司  
Chongqing UMot technology Co. Ltd.

标记	修改内容	日期	设计	审核	批准	日期	版本	型号
REV	Description	Date	INSPECTED	CHECKED	APPROVED	Date	Version	Model
1							A0	BW60L800P139.9-60-10